

Combattiamo la zanzara tigre: togliamole l'acqua!

Il tuo aiuto è fondamentale:

- per evitare il **fastidio** di punture aggressive e ripetute
- per evitare il rischio di **malattie** gravi.

Assicurati di:

- **svuotare** tutti contenitori d'**acqua ferma** settimanalmente, da **aprile a novembre**
- **impedire i ristagni** d'acqua piovana o da irrigazione in **qualsiasi contenitore**, anche piccolo, e di chiudere le fessure dei muri con la sabbia.

Ricorda che:

- i **comuni** effettuano regolarmente trattamenti contenitivi sul **suolo pubblico**
- solo **tu** puoi impedire la proliferazione della zanzara tigre in **casa tua**
- **non** sono **pericolose** le **acque in movimento** (come corsi d'acqua), ampi specchi d'acqua (come stagni o biotopi) e le piscine con **acqua clorata**.

Per saperne di più:


www.supsi.ch/go/zanzare

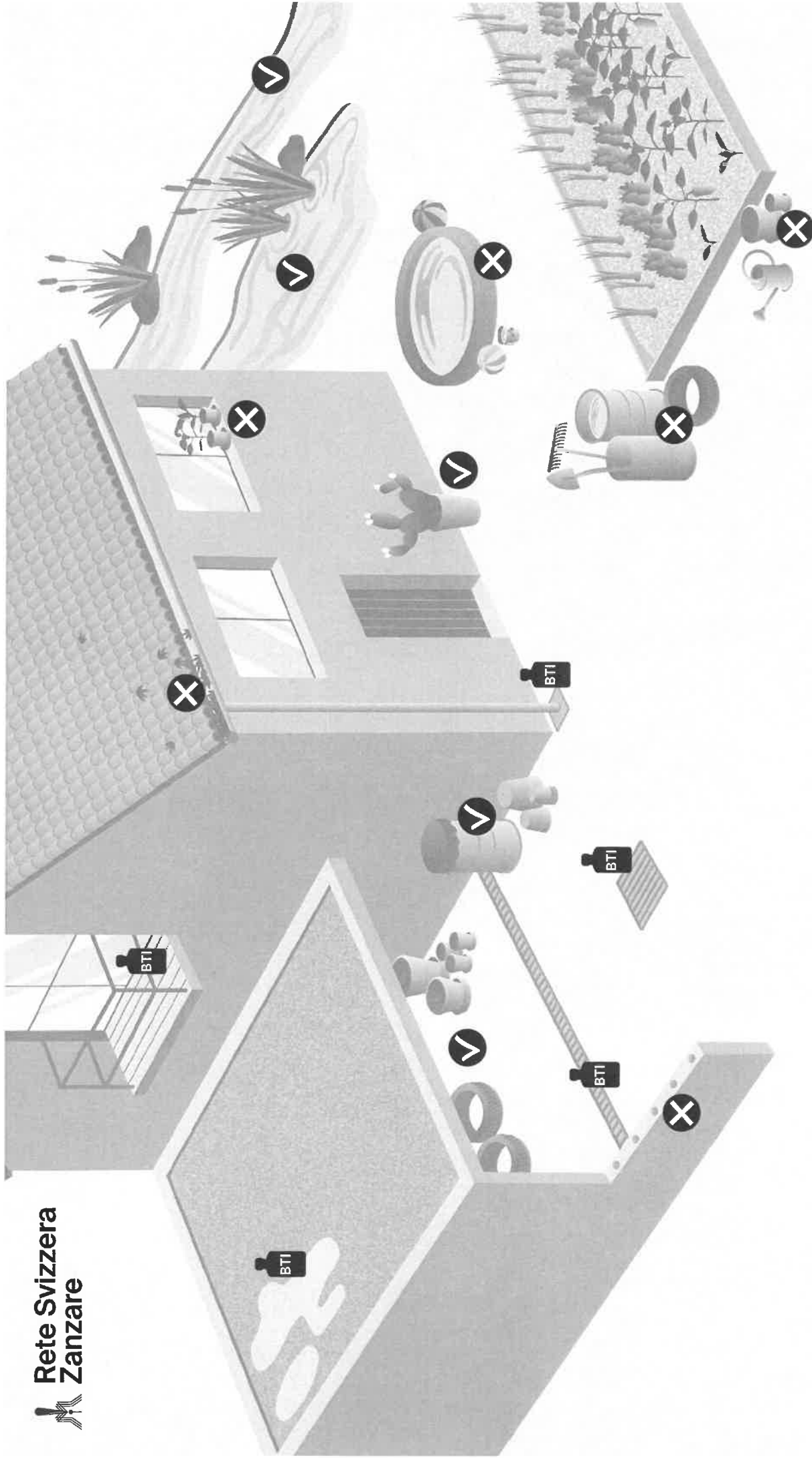
T 058 666 62 46



Scuola universitaria professionale
della Svizzera italiana


SUPSI





✓ **Capovolgii o stocca al coperto i recipienti (vasi, secchi, copertoni ecc.). Chiudi ermeticamente i bidoni, evita di usare sottovasi. Biotope e corsi d'acqua non producono zanzara tigre.**

✗ **Contenitori con acqua ferma vanno eliminati, sottovasi e piscine o piscinette per bambini non utilizzate vanno svuotati settimanalmente. Controlla che non vi siano ristagni nelle grondaie. Colma le fessure nei muri con sabbia**

 **I punti d'acqua ferma non eliminabili (tombini a griglia, pozzetti di grondaie, pavimenti rialzati, ristagni su tetti piani, ecc.) possono essere trattati con prodotti a base di *Bacillus thuringiensis israelensis* (BTI) seguendo le indicazioni del produttore**

Trattamento contro la zanzara tigre mediante VectoBac® G in granuli

Cosa trattare?

Alla comparsa delle prime zanzare, vuotare tutti i contenitori, anche di piccole dimensioni, nei quali può ristagnare l'acqua e capovolgerli. Tenere i bidoni per l'irrigazione chiusi ermeticamente quando non piove. Fessure nei muri possono venire colmate con della sabbia.

Trattare con il VectoBac® G tutti i punti di acqua stagnante che non si riesce ad eliminare, come tombini a griglia, pozzetti di grondaia non chiusi ermeticamente, griglie a scorrimento se sono sifonate, ecc.

Biotopi naturali e vasche contenenti pesci o anfibi non necessitano di trattamento, visto che questi si nutrono delle larve di zanzara.



Cosa è il VectoBac® G?

È un prodotto a base di *Bti* (*Bacillus thuringiensis israeliensis*), è biologico e selettivo per le larve di zanzara. Non ha pericolosità per l'uomo, per gli animali e per l'ambiente. Conservare il prodotto al riparo dalla luce, in un luogo secco e fresco (<20°C).


Dove posso trovare in commercio il VectoBac® G

- Caminada Sementi SA, Cadempino
- Fela Ticino SA
- Brico Fai da Te SA
- Francesco Marra, centro giardinaggio, Gordola

Come applicare il prodotto?

- Applicate ca. 30 granelli di VectoBac® G a tombino (ca. 50l di acqua).
- Nel caso il punto di acqua stagnante sia di dimensioni superiori o inferiori a quelle di un tombino stradale adattate la quantità di prodotto utilizzato. Per un pozzetto di grondaia sono sufficienti 10 granelli.
- Effettuare il trattamento settimanalmente per tutto il periodo estivo (maggio-settembre)

Utilizzare ca. 30 granelli di VectoBac® G per tombino



Antenna Cantonale di Lavoro Zanzare (GLZ)
Antenna Laboratorio Microbiologia Applicata, SUPSI
via al Castello 18
6948 Porza

Tel: 058 666 62 46
Web: www.supsi.ch/go/zanzare
Mail: zanzaratigre@supsi.ch

tiU SUPSI
professionale
Della Svizzera Italiana